

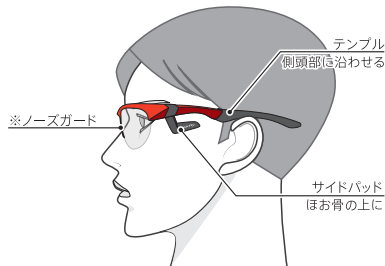
スポーツサングラス 取扱説明書

このたびはエアフライをお買い上げいただきありがとうございます。
ご使用前に、この取扱説明書を最後までお読みの上、正しい使い方と末永くご愛用ください。
お読みになった後は大切に保管し、わからないことや不具合が生じた時にお読みください。



AirFly by CATERPY を装着する

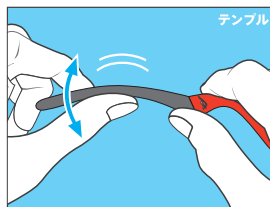
エアフライはノーズパッドのないスポーツサングラスです。サイドパッドをほお骨の上に来るように装着してください。
サイドパッドやテンブルが広かったり狭い場合は右側の「セルフフィッティング方法」にて、サイズ調整を行ってください。



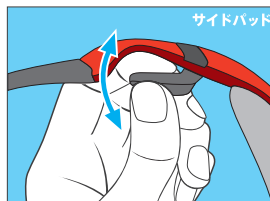
※従来のノーズパッドがあったところに、薄いゴムが付いています。これはノーズガードです。万が一フレームに衝撃が加わった際に、レンズによるケガを防ぐためにあります。

セルフフィッティング方法

エアフライはサイドパッドやテンブルを、ご自身の頭の形に合わせることで、よりしっかりとフィットします。



テンブルのゴム部を側頭部に沿うようにカーブを入れます。何度か試着して、テンブルが側頭部にフィットするカーブになるように合わせてください。

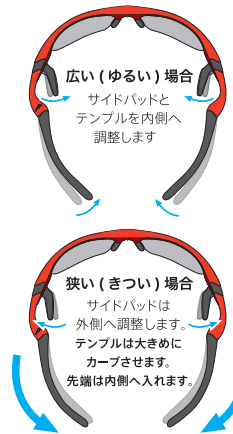


サイドパッドを顔幅に合うように調整します。サイドパッドを指で動かし、ほお骨の上に来るように合わせるとフィットします。

1. 幅のサイズ調整

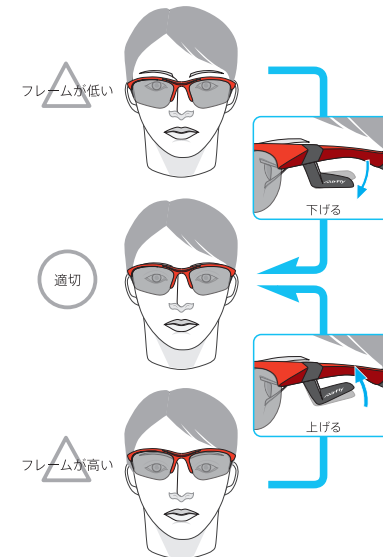
広い (ゆるい) 場合: サイドパッドやテンブルを内側に調整してください。何度か試着して装着具合を調整してください。

狭い (きつい) 場合: サイドパッドを外側へ調整し、テンブルはカーブを大きめにして先端を内側に入れてください。何度か試着して装着具合を調整してください。



2. フレームの高さを合わせます

サイドパッドを上下方向に調整することで、フレームの高さ位置を合わせます。

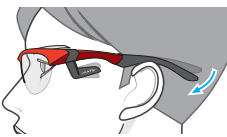


マラソンなど振動の大きいスポーツをする場合

サイドパッドやテンブルを**通常時より内側に調整**して装着してください。**特にテンブルの先端を内側に入れると**、安定します。またテンブルを耳の後ろに沿わせると、より安定します。



テンブルの先端を内側に入れてください

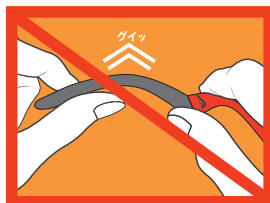


テンブルを耳の後ろに沿わせず

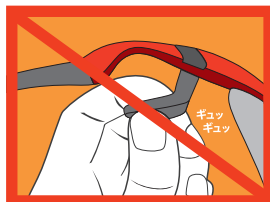
より安定させたい場合は、ノーズガードを鼻に当ててください。レンズやフレームの荷重はサイドパッドによって分散されるので、当てても軽く感じます。

取扱上のご注意

過度の曲げ具合や急激な曲げは、中の芯折れなど破損の原因となります。ゆっくりと少しずつ曲げてください。



大きな曲げ伸ばしを何度も繰り返すと芯折れの危険があります。ご注意ください。



サイドパッドには丈夫なチタニウム芯を使っていますが、急に曲げると、芯折れやゴム切れの原因になります。ゆっくりと少しずつ動かしてください。

安全に関するお知らせ、および初期不良について

● カラーレンズ及び調光レンズをかけて車を運転する時はトンネルに注意してください。トンネルに入った瞬間、急激な視力変化または視界不良が原因で事故を起こす危険があります。

● 濃度がおよそ 20% 以上 (視感透過率 80% 以下) のレンズは夕暮れ時や夜間の運転には適しません。使用しないでください。濃度がおよそ 70% 以上 (視感透過率 30% 以下) のレンズは、昼間でも光量不足で視力が低下する場合がありますので十分注意してください。

● カラーレンズの濃淡にかかわらず太陽や溶接などの強い光線を直視しないでください。目に重傷を負ったりして失明に至る場合もあります。

● サングラスを置く時はレンズ凸面を下にしないで下さい。キズの原因になります。

● サングラスのかけ外しは両手で左右のテンブルを持って顔に沿わせながら正面で行って下さい。片手外しや無理に外すと型崩れやゆがみの原因になります。

● サングラスに慣れてから運動や運転、操縦を行ってください。慣れないうちの使用は距離感がつかめず危険です。

● サングラスは小さな子供の手の届く所に置かないでください。踏みつけたりしてレンズを割り、その破片でケガをする危険があります。

● サイドパッドが取れたり、テンブルゴムが破れたりした時は、顔を傷つけることがありますのでご使用を中断し、お買い上げの販売店で取り付け、または交換してください。

● サングラスはレンズ・フレームとも高温 (60 度以上) の所に置かないで下さい。変形や表面層のはがれ・ひび割れの生じる原因となります。

● 整髪料や化粧品・汗等はフレームの劣化・変質・変色の原因となる可能性があります。すみやかに拭き取ってください。

● レンズに雨・汗・油・洗剤・薬品等が付着した場合にはすぐに水洗いして下さい。シミやくもりの原因になります。

● アレルギー体質の方はフレームの接触でかぶれることがあります。異常があらわれた時は、すぐにご使用をやめ医師の診断を受けてください。

初期不良の場合

初期不良による返品・交換は、商品到着後30日以内に限り承ります。ご要望のお客様は、お買い上げの販売店またはお客様ご相談センターへご相談ください。

事前のご連絡なしに商品が返送されてきた場合には、返品・交換に応じられませんのであらかじめご了承ください。

初期不良時はパッケージ・付属品などが全て揃っていない場合、対応をいたしかねますので廃棄・紛失にご注意ください。

アフターサービスとお問い合わせ

アフターサービス

かけ心地が悪いときは
説明書をもう一度ご覧になって調整してみてください。

それでも具合の悪いときは
お買い上げの販売店またはお客様ご相談センターへご相談ください。

スペアパーツについて
サイドパッドおよびテンブルゴムは消耗品です。破損・劣化し交換する場合は、別売りのスペアパーツをお買い求めください。

お問い合わせ・ご相談について

お客様ご相談センター

フリーダイヤル
0120-980-997
受付時間: 10:00 ~ 12:00 13:00 ~ 16:00
月 ~ 金曜日 (祝日・年末年始・夏季休業を除く)

株式会社 ツインズ

〒273-0853
千葉県船橋市金杉7-1-9 ツインビルズ西館3F
TEL:047-449-8380 FAX:047-449-8381
URL <http://www.twins-corp.com/>